

# LINE C LED PROFILES



IP20



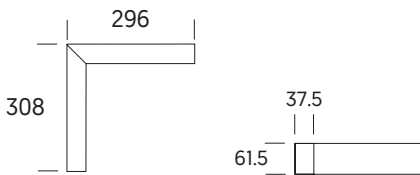
850°

## LINE C

<b>LED</b>	230V	≈ 10W	> 2000lm	LNXC	<b>A</b>	<b>12</b>	.	.	<b>9</b>	.	..
		≈ 15W	> 3000lm	LNXC	<b>A</b>	<b>18</b>	.	.	<b>9</b>	.	..
		≈ 20W	> 4000lm	LNXC	<b>A</b>	<b>24</b>	.	.	<b>9</b>	.	..
		≈ 25W	> 5000lm	LNXC	<b>A</b>	<b>30</b>	.	.	<b>9</b>	.	..

McAdam C3 · >60.000 h. L80 / CRI >85

## CORNER COMPLEMENT / COMPLEMENTO ESQUINA



<b>LED</b>	230V	≈ 10W	> 2000lm	LNXC	<b>A</b>	<b>10</b>	.	.	<b>9</b>	<b>Q</b>	..
------------	------	-------	----------	------	----------	-----------	---	---	----------	----------	----

## CONTROL

	<b>N</b>	No Dimmable	LNXC	A	..	<b>N</b>	.	.	.	.	..
	<b>E</b>	Dimmable 1-10V	LNXC	A	..	<b>E</b>	.	.	.	.	..
	<b>D</b>	Dimmable Dali	LNXC	A	..	<b>D</b>	.	.	.	.	..

## LED COLOUR TEMPERATURE

<b>3K</b>	<b>3</b>	3000° K	LNXC	A	..	.	.	<b>3</b>	.	.	..
<b>4K</b>	<b>4</b>	4000° K	LNXC	A	..	.	.	<b>4</b>	.	.	..

## BEAM ANGLE

	<b>9</b>	Expansive	LNXC	A	..	.	.	<b>9</b>	.	.	..
--	----------	-----------	------	---	----	---	---	----------	---	---	----

## PARTS POSITIONS

<b>Q</b>	<b>Q</b>	Corner / Esquina	LNXC	A	..	.	.	.	.	<b>Q</b>	..
----------	----------	------------------	------	---	----	---	---	---	---	----------	----

## COLOURS

<b>WS</b>	<b>WS</b>	Satin White	LNXC	A	..	.	.	.	.	.	<b>WS</b>
<b>BS</b>	<b>BS</b>	Satin Black	LNXC	A	..	.	.	.	.	.	<b>BS</b>

## CONTROL

	<b>N</b>	No Dimmable	LNXC	A	..	<b>N</b>	.	.	.	.	..
	<b>E</b>	Dimmable 1-10V	LNXC	A	..	<b>E</b>	.	.	.	.	..
	<b>D</b>	Dimmable Dali	LNXC	A	..	<b>D</b>	.	.	.	.	..

## LED COLOUR TEMPERATURE

<b>3K</b>	<b>3</b>	3000° K	LNXC	A	..	.	.	<b>3</b>	.	.	..
<b>4K</b>	<b>4</b>	4000° K	LNXC	A	..	.	.	<b>4</b>	.	.	..

## BEAM ANGLE

	<b>9</b>	Expansive	LNXC	A	..	.	.	<b>9</b>	.	.	..
--	----------	-----------	------	---	----	---	---	----------	---	---	----

## POSITION

<b>I</b>	<b>I</b>	Individual	LNXC	A	..	.	.	.	.	.	<b>I</b>	..
<b>E</b>	<b>E</b>	Initial	LNXC	A	..	.	.	.	.	.	<b>E</b>	..
<b>C</b>	<b>C</b>	Central	LNXC	A	<b>30</b>	.	.	.	.	.	<b>C</b>	..
<b>F</b>	<b>F</b>	Final	LNXC	A	..	.	.	.	.	.	<b>F</b>	..

## COLOURS

<b>WS</b>	<b>WS</b>	Satin White	LNXC	A	..	.	.	.	.	.	<b>WS</b>
<b>BS</b>	<b>BS</b>	Satin Black	LNXC	A	..	.	.	.	.	.	<b>BS</b>

DOWNLOAD COMPLETE TECHNICAL  
DATA AND FILES ON:  
[ONOKLIGHTING.COM/EN/LINE-C](http://ONOKLIGHTING.COM/EN/LINE-C)

INFORMATION ABOUT PACKING SEE PAGE 324

---

**ES**

Perfil colgante de extrusión de aluminio con difusor de metacrilato diseñado para lámpara fluorescente T5 lineal de hasta 80W. Disponible en varias potencias y tamaños distintos. Este producto está indicado tanto para uso en grandes espacios como pequeños espacios dentro del hogar, donde su luz difusa creará un ambiente acogedor.

**EN**

Pendant aluminium extruded profile with methacrylate diffuser, designed for fluorescent linear T5 lamps up to 80W. Available in different powers and sizes. This product is ideal for both large spaces and smaller areas within the home, where its diffused light will create a cosy atmosphere. Electronic equipment included and optional dimmable 1-10V or DALI version available.

**FR**

Profilé pour suspension en extrusion d'aluminium avec diffuseur en méthacrylate. Conçu pour lampe fluorescente compacte T5 linéaire jusqu'à 80W. Plusieurs puissances et tailles disponibles. Ce luminaire s'adapte à tous les aménagements tertiaires ou privés. Sa diffusion lumineuse crée une ambiance très chaleureuse. Equipement électronique inclus avec gradation 1-10V ou DALI sur demande.

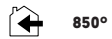
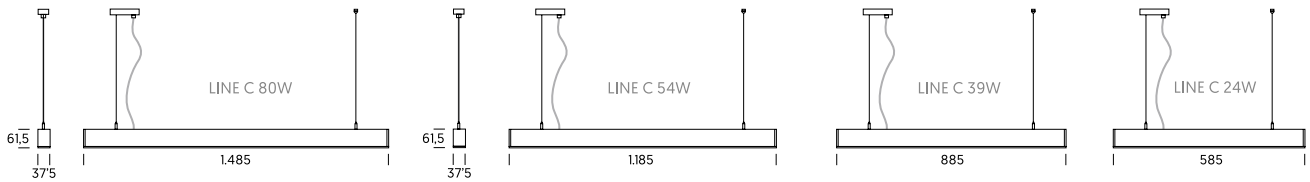


# LINE C

## T5

### PROFILES

IP20



#### LINE C 24

T5\* 230V G5 1x 24W **LNXC J 24 · X · I ··**

#### LINE C 39

T5\* 230V G5 1x 39W **LNXC J 39 · X · I ··**

#### LINE C 54

T5\* 230V G5 1x 54W **LNXC J 54 · X · I ··**

#### LINE C 80

T5\* 230V G5 1x 80W **LNXC J 80 · X · I ··**

#### CONTROL

	<b>N</b> No Dimmable	LNXC J ·· <b>N</b> · · · · ·
	<b>E</b> Dimmable 1-10V	LNXC J ·· <b>E</b> · · · · ·
	<b>D</b> Dimmable Dali	LNXC J ·· <b>D</b> · · · · ·

#### BEAM ANGLE

	<b>9</b> Expansive	LNXC J ·· · · · <b>9</b> · ·
--	--------------------	------------------------------

#### POSITION

	<b>I</b> Individual	LNXC J ·· · · · <b>I</b> · ·
--	---------------------	------------------------------

#### COLOURS

	<b>WS</b> Satin White	LNXC J ·· · · · <b>WS</b>
	<b>BS</b> Satin Black	LNXC J ·· · · · <b>BS</b>

DOWNLOAD COMPLETE TECHNICAL DATA AND FILES ON:  
[ONOKLIGHTING.COM/EN/LINE-C](http://ONOKLIGHTING.COM/EN/LINE-C)

INFORMATION ABOUT PACKING SEE PAGE 324

**ES**

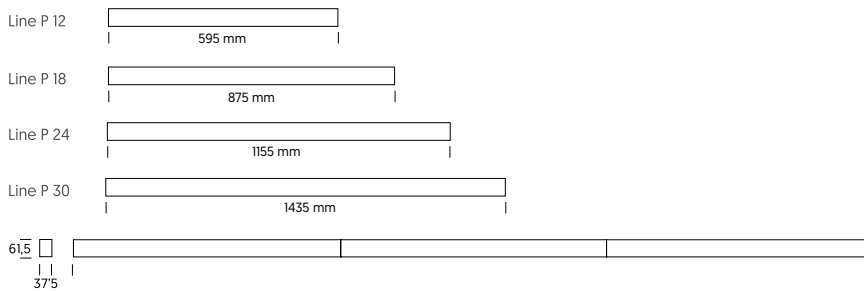
Perfil de superficie de extrusión de aluminio con difusor de metacrilato diseñado para lámpara LED. Disponible en varias potencias y tamaños distintos.

**EN**

Surface aluminium extruded profile with methacrylate diffuser, designed for LED lamps. Available in different powers and sizes.

**FR**

Profilé en saillie en extrusion d'aluminium avec diffuseur en méthacrylate. Conçu pour lampe LED. Plusieurs puissances et tailles disponibles.



	Initial	Central	Final
Line P 12	592,5 mm	--	566,5 mm
Line P 18	872,5 mm	--	846,5 mm
Line P 24	1.152,5 mm	--	1126,5 mm
Line P 30	1.432,5 mm	1.404 mm	1.406,5 mm

