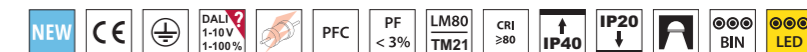



SIMPLE LED




L90 B10 >54 000h • SDCM 3 • LLMF 89% • CRI 83

MOC	ŹRÓDŁO	STRUMIEN OPRAWY	SKUTECZNOŚĆ OPRAWY	[kg]	KOLOR	INFO	KOD
POWER	LAMP	LUMINAIRE'S LUMINOUS FLUX	LUMINAIRE'S EFFICACY	[kg]	COLOUR	INFO	CODE
SIMPLE 600	17 W LED 3000 K	1590 lm	93 lm/W	2	□	OPAL	PX2066001
	17 W LED 4000 K	1620 lm	95 lm/W	2	□	OPAL	PX2066008
	31 W LED 3000 K	3120 lm	100 lm/W	2	□	OPAL	PX2066015
	31 W LED 4000 K	3190 lm	102 lm/W	2	□	OPAL	PX2066022
SIMPLE 1200	14 W LED 3000 K	1630 lm	116 lm/W	1,7	□	PAR	PX2066057
	14 W LED 4000 K	1650 lm	118 lm/W	1,7	□	PAR	PX2066064
	31 W LED 3000 K	3530 lm	114 lm/W	4	□	OPAL	PX2066029
	31 W LED 4000 K	3600 lm	116 lm/W	4	□	OPAL	PX2066036
	60 W LED 3000 K	6450 lm	108 lm/W	4	□	OPAL	PX2066043
	60 W LED 4000 K	6600 lm	110 lm/W	4	□	OPAL	PX2066050
27 W LED 3000 K	3250 lm	121 lm/W	3,4	□	PAR	PX2066071	
27 W LED 4000 K	3320 lm	123 lm/W	3,4	□	PAR	PX2066078	

NOWOŚĆ



SIMPLE LED OPAL

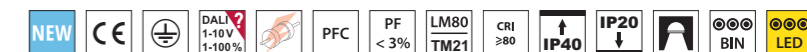


SIMPLE LED PAR



Przykład montażu w suficie: SIMPLE CORNER OPAL LED i SIMPLE LED OPAL
Example of installation in the ceiling:
SIMPLE CORNER OPAL LED and SIMPLE LED OPAL

SIMPLE CORNER LED



L90 B10 >54 000h • SDCM 3 • LLMF 89% • CRI 83

MOC	ŹRÓDŁO	STRUMIEN OPRAWY	SKUTECZNOŚĆ OPRAWY	[kg]	KOLOR	INFO	KOD
POWER	LAMP	LUMINAIRE'S LUMINOUS FLUX	LUMINAIRE'S EFFICACY	[kg]	COLOUR	INFO	CODE
SIMPLE CORNER	17 W LED 3000 K	1720 lm	101 lm/W	2,5	□	OPAL	PX2067001
	17 W LED 4000 K	1750 lm	103 lm/W	2,5	□	OPAL	PX2067008

SIMPLE LED

Wykonanie: obudowa ze blachy stalowej malowanej elektrostatycznie (w standardzie kolor biały), raster paraboliczny (PAR) z płytą mikropryzmatyczną MPRM lub klosz OPAL z poliwęglanu.

Montaż: w sufitach podwieszanych 600x600 o widocznej konstrukcji nośnej.

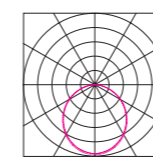
Montaż na istniejącej konstrukcji nośnej sufitu, powstałe przestrzenie do wypełnienia odpowiednio dociętą płytą sufitową, która nie wchodzi w zakres zamówienia.

Zasilanie: 220 V - 240 V

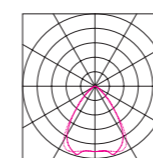
Materials: powder painted steel sheet body (standard color: white), parabolic louver PAR with microprismatic plate MPRM, OPAL diffuser made of polycarbonate

Installation: into modular ceilings 600x600 with a visible supporting structure. The luminaire should be installed together with original ceiling panels which are not part of the order.

Power supply: 220 V - 240 V



SIMPLE LED OPAL



SIMPLE LED PAR

WYMIARY DIMENSIONS

		L	W	H
		[mm]	[mm]	[mm]
SIMPLE 600	OPAL	595	134	87
	PAR	595	134	53
SIMPLE 1200	OPAL	1195	134	87
	PAR	1195	134	53
SIMPLE CORNER	OPAL	355	134	88

