
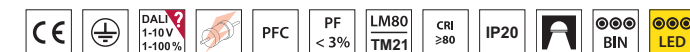


Rastry PAR
PAR louvers



CAPRI LED

CAPRI LED



L90 B10 >54 000h • SDCM 3 • LLMF 90% • CRI 83

| MOC | ŹRÓDŁO | STRUMIEŃ OPRAWY | SKUTECZNOŚĆ OPRAWY | [kg] | KOLOR | KOD |
|-------|------------|------------------------------|-------------------------|------|--------|-----------|
| POWER | LAMP | LUMINAIRE'S LUMINOUS FLUX | LUMINAIRE'S EFFICACY | [kg] | COLOUR | CODE |
| 40 W | LED 3000 K | 4880 lm | 122 lm/W | 5,5 | □ | PX1115511 |
| 40 W | LED 4000 K | 4980 lm | 124 lm/W | 5,5 | □ | PX1115518 |

CAPRI LED

Wykonanie: obudowa z blachy stalowej malowanej elektrostatycznie w kolorze białym, raster paraboliczny z aluminium anodyzowanego polerowanego o wysokiej czystości.

Montaż: w sufitach podwieszanych 600x600 o widocznej konstrukcji nośnej, G/K, nastropowy

Akcesoria: listwy montażowe do sufitów podwieszanych

Zasilanie: 220 V - 240 V

Materials: powder painted steel sheet body in white colour, parabolic (PAR) louver made of anodized, polished aluminum of high purity.

Installation: into modular ceiling 600x600 with a visible supported structure, into plaster-cardboard ceiling or surface mounted

Accessories: mounting strips to suspended ceiling

Power supply: 220 V - 240 V

AKCESORIA ACCESSORIES

| |
|------|
| KOD |
| CODE |

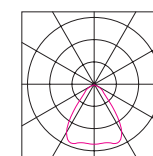
Listwy montażowe do sufitów podwieszanych
Installation strips for suspended ceiling

PX1113101

1 kpl. (2 szt.) / 1 oprawa
1 set (2 pcs.) / 1 luminaire

WMIARY DIMENSIONS

| MOC | L | W | H | C | D |
|----------|------|------|------|------|------|
| POWER | [mm] | [mm] | [mm] | [mm] | [mm] |
| LED 40 W | 625 | 625 | 55 | 356 | 356 |



CAPRI LED