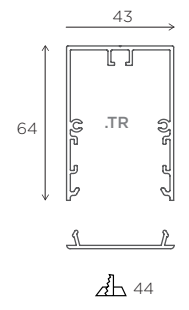
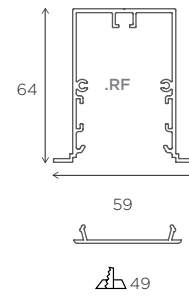
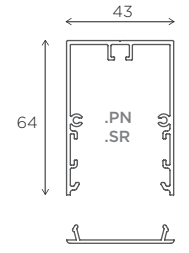


BPM^{Lighting}
ALBA
 LINE



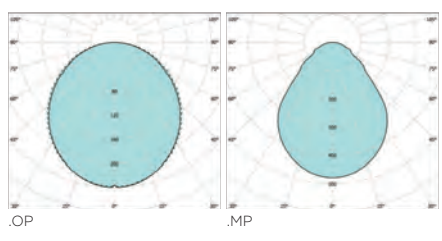
DESIGN YOUR PROJECT

LINES APPLICATION

- Configuration | Configuración
- Indirect light - Luz indirecta, pag. 112
- Track - Carril, pag. 248
- Led Modules - Módulos Led, pág. 46
- Suspension cable - Cable de suspensión, pag. 426
- Connection base - Cajas de conexión, pag. 422
- Customizable unions - Uniones personalizables, pag. 424

COVER KIT - KIT DE TAPAS			pag. 55
RF	2x8 mm	CK04	
TR	2x2 mm	CK05	
SR - PN	2x3 mm	CK06	

PHOTOMETRY - FOTOMETRÍA



You can find all photometry data in our web.
Puedes encontrar todas las fotometrías en nuestra web.



1 - Configuration: REF +

Installation - *Instalación*

Recessed with frame <i>Empotrado con marco</i>	.RF	Trimless <i>Empotrado sin marco</i>	.TR
Surface <i>Superficie</i>	.SR	Pendant <i>Colgante</i>	.PN
Wall surface <i>Aplique</i>	.WS	Track <i>Carril</i>	.TK

Color finish - *Acabados*

White - <i>Blanco</i>	.W	Black - <i>Negro</i>	.BK
Gold - <i>Oro</i>	.G	Aqua	.AQ
Blue - <i>Azul</i>	.BL	Pink - <i>Rosa</i>	.PI
Red - <i>Rojo</i>	.RE	Flamingo - <i>Flamenco</i>	.FL
Green - <i>Verde</i>	.GR	Orange - <i>Naranja</i>	.OR
Anodized Gray - <i>Gris anodizado</i>	.AG	Copper - <i>Cobre</i>	.CO

Optic cover - *Difusor*

Opal	.OP	Microprismatic	.MP
------	-----	----------------	-----

Dynamic Light - *Luz Dinámica*

Dynamic White <i>Blanco dinámico / pag. 64</i>	.DW	RGB / <i>pag. 59</i>	.RGB
---	-----	----------------------	------

Color Temperature - *Temperatura de color*

2700K	.27K	3000K	.3K
4000K	.4K		

Dimmable options - *Opciones de regulación*

1..10V	.D1	DALI	.DA
Push - <i>Pulsador</i>	.PU		

Optional indirect light* - *Luz indirecta opcional**

Standard power <i>Potencia estándar</i>	.IN7	High power <i>Alta potencia</i>	.IN12
--	------	------------------------------------	-------

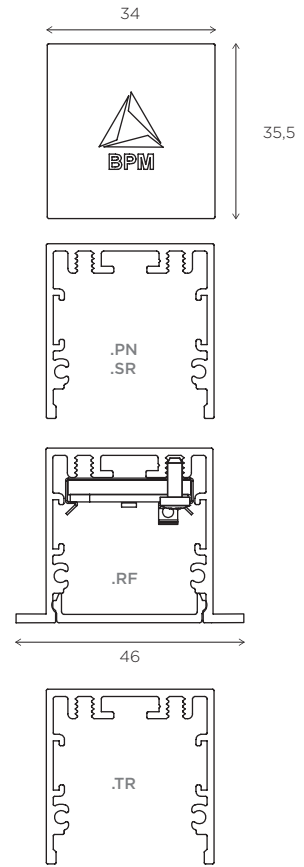
*Only Pendant. *Sólo en instalaciones Colgante.*

WALL SURFACE - *APLIQUE*

REF.	L	Power	27K / 3K / 4K
10187.01	167	3 W	410 lm / 435 lm / 455 lm
10187.02		5,9 W	820 lm / 865 lm / 909 lm
10187.03	307	5,9 W	820 lm / 870 lm / 910 lm
10187.04		11,8 W	1640 lm / 1730 lm / 1817 lm
10187.05	447	8,9 W	1230 lm / 1305 lm / 1365 lm
10187.06		17,7 W	2460 lm / 2600 lm / 2726 lm
10187.07	588	11,8 W	1640 lm / 1740 lm / 1820 lm
10187.08		23,6 W	3280 lm / 3460 lm / 3634 lm



BPMLighting®
MINI ALBA
 LINE



DESIGN YOUR PROJECT

LINES APPLICATION

Configuration | Configuración

Indirect light - *Luz indirecta*, pag. 112

Suspension cable - *Cable de suspensión*, pag. 426

Connection base - *Cajas de conexión*, pag. 422

Customizable unions - *Uniones customizables*, pag. 424

Optional / Opcional

LED STRIPE - TIRA DE LED

pag. 49



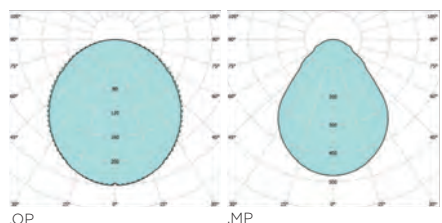
COVER KIT - KIT DE TAPAS

pag. 55

RF 2x8 mm CK18

TR - SR - PN 2x2 mm CK19

PHOTOMETRY - FOTOMETRÍA





You can find all photometry data in our web.

Puedes encontrar todas las fotometrías en nuestra web.

MINI ALBA

REF. 10211



1 - Configuration: 10211 +

Installation - Instalación

Recessed with frame <i>Empotrado con marco</i>	.RF	Trimless <i>Empotrado sin marco</i>	.TR
Surface <i>Superficie</i>	.SR	Pendant <i>Colgante</i>	.PN

Color finish - Acabados

White - <i>Blanco</i>	.W	Black - <i>Negro</i>	.BK
Gold - <i>Oro</i>	.G	Aqua	.AQ
Blue - <i>Azul</i>	.BL	Pink - <i>Rosa</i>	.PI
Red - <i>Rojo</i>	.RE	Flamingo - <i>Flamenco</i>	.FL
Green - <i>Verde</i>	.GR	Orange - <i>Naranja</i>	.OR
Anodized Gray - <i>Gris anodizado</i>	.AG	Copper - <i>Cobre</i>	.CO

Optic cover - Difusor

Opal	.OP	Microprismatic	.MP
------	-----	----------------	-----

Dynamic Light - Luz Dinámica

Dynamic White
Blanco dinámico / pag. 64 .DW RGB / *pag. 59* .RGB

Optional indirect light* - Luz indirecta opcional*

Standard power
Potencia estándar .IN7 High power
Alta potencia .IN12

*Only Pendant. Sólo en instalaciones Colgante.

2 - Configuration: LED MODULES 10211 +

Color Temperature - Temperatura de color

2700K	.27K	3000K	.3K
4000K	.4K		

Dimmable options - Opciones de regulación

1..10V	.D1	DALI	.DA
Push - Pulsador	.PU		

STANDARD POWER / POTENCIA ESTÁNDAR

REF	L	Power	2700K / 3000K / 4000 K
11522.01.STD	281 mm	5,9 W	820 lm / 870 lm / 910 lm
11522.01M.STD	422 mm	8,9 W	1230 lm / 1300 lm / 1360 lm
11522.02.STD	562 mm	11,8 W	1640 lm / 1740 lm / 1820 lm
11522.02M.STD	703 mm	14,8 W	2050 lm / 2170 lm / 2270 lm
11522.03.STD	843 mm	17,7 W	2460 lm / 2610 lm / 2730 lm
11522.03M.STD	984 mm	20,7 W	2870 lm / 3040 lm / 3180 lm
11522.04.STD	1124 mm	23,6 W	3280 lm / 3480 lm / 3640 lm
11522.04M.STD	1265 mm	26,6 W	3690 lm / 3910 lm / 4090 lm
11522.05.STD	1405 mm	29,5 W	4100 lm / 4350 lm / 4550 lm
11522.05M.STD	1546 mm	32,5 W	4510 lm / 4780 lm / 5000 lm
11522.06.STD	1686 mm	35,4 W	4920 lm / 5220 lm / 5460 lm

HIGH POWER / ALTA POTENCIA

REF	L	Power	2700K / 3000K / 4000K
11522.01.HI	281 mm	11,80 W	1640 lm / 1730 lm / 1817 lm
11522.01M.HI	422 mm	17,7 W	2460 lm / 2600 m / 2726 lm
11522.02.HI	562 mm	23,6 W	3280 lm / 3460 lm / 3634 lm
11522.02M.HI	703 mm	29,5 W	3608 lm / 4430 lm / 4543 lm
11522.03.HI	843 mm	35,4 W	4920 lm / 5190 lm / 5452 lm

CUT OUT MEASURES - MEDIDAS DE CORTE

.RF



CO:

$$L \text{ LED MODULES} + 25 \text{ mm} + 8 \times (N-1) + (2 \times 8 \text{ mm}) - 8 \text{ mm}$$

Perfil length - *Longitud del perfil*

Cover kit
Kit de tapas

Total length of luminaire - *Longitud total de la luminaria*

.TR




CO:

$$L \text{ LED MODULES} + 25 \text{ mm} + 8 \times (N-1) + (2 \times 2 \text{ mm}) + 1 \text{ mm}$$

Perfil length - *Longitud del perfil*

Cover kit
Kit de tapas

Total length of luminaire - *Longitud total de la luminaria*



Cover Kit

Kit de tapas

Select the cover code and choose the color finish.
Selecciona la referencia de la tapa y elige el acabado.

Configuration: COVER KIT REF +

Color finish - Acabados

White - <i>Blanco</i>	.W	Black - <i>Negro</i>	.BK
Anodized Gray - <i>Gris anodizado</i>	.AG	Gold - <i>Oro</i>	.G
Blue - <i>Azul</i>	.BL	Aqua	.AQ
Red - <i>Rojo</i>	.RE	Flamingo - <i>Flamenco</i>	.FL
Green - <i>Verde</i>	.GR	Orange - <i>Naranja</i>	.OR
Pink - <i>Rosa</i>	.PI	Copper - <i>Cobre</i>	.CO