

PUSH

265 | 350

SURFACE & PENDANTS

IP20

ES


Plafón de superficie realizado en chapa de acero con difusor de metacrilato. Disponible en varias versiones, potencias y tamaños distintos. Diseñado para lámpara fluorescente circular T5 de hasta 60W y LED. Equipo electrónico incluido.

EN

Surface steel luminaire with methacrylate diffuser, designed for T5 fluorescent round lamps up to 60W and LED. Available in different versions, powers and sizes. Electronic equipment included.

FR

Plafonnier en saillie avec corps en acier et diffuseur en méthacrylate conçu pour lampe fluorescente circulaire T5 jusqu'à 60W et LED. Plusieurs puissances et tailles disponibles. Equipement électronique inclus.

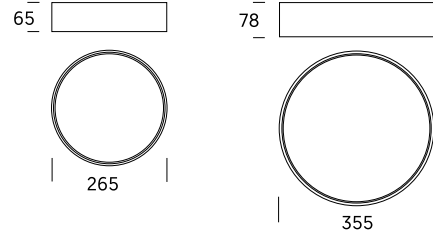


850°



PUSH 265

PUSH 350



PUSH 265

LED		230V	≈ 9W	> 1300lm	PSH2	A	10	N	•	9	A	••
			≈ 13W	> 1700lm	PSH2	A	15	N	•	9	A	••
				22W	PSH2	O	22	•	X	9	A	••

PUSH 350

LED		230V	≈ 13W	> 1700lm	PSH3	A	15	N	•	9	A	••
					PSH3	O	55	•	X	9	A	••
				55W	PSH3	O	55	•	X	9	A	••

McAdam C3 · >50.000 h. L90 / CRI >80

DOWNLOAD COMPLETE TECHNICAL DATA AND FILES ON:
ONOKLIGHTING.COM/EN/PUSH-265
ONOKLIGHTING.COM/EN/PUSH-350

INFORMATION ABOUT PACKING SEE PAGE 324

CONTROL

	N	No Dimmable	PSH•	•	••	N	•	•	•	•	••
	E	Dimmable 1-10V	PSH•	○	••	E	•	•	•	•	••
	D	Dimmable Dali	PSH•	○	••	D	•	•	•	•	••

LED COLOUR TEMPERATURE

	3	3000° K	PSH•	A	••	•	3	•	•	•	••
	4	4000° K	PSH•	A	••	•	4	•	•	•	••

BEAM ANGLE

	9	Expansive	PSH•	•	••	•	•	9	•	••
--	----------	-----------	------	---	----	---	---	----------	---	----

COMPLEMENTS

	A	Ice Difusser	PSH•	•	••	•	•	•	A	••
--	----------	--------------	------	---	----	---	---	---	----------	----

COLOURS

	WS	Satin White	PSH•	•	••	•	•	•	•	WS
	BS	Satin Black	PSH•	•	••	•	•	•	•	BS



PUSH PENDANT

265 | 350

SURFACE & PENDANTS

IP20



ES

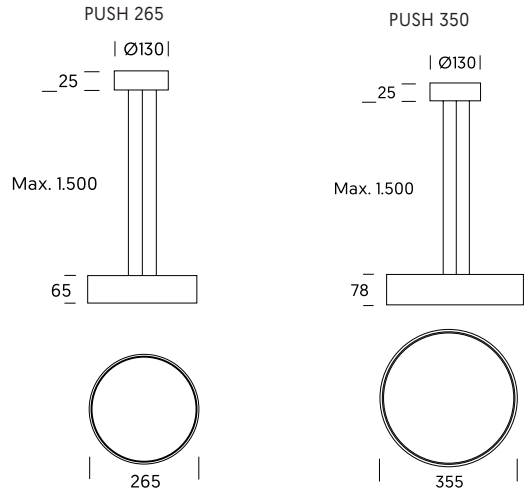
Colgante realizado en chapa de acero con difusor de metacrilato. Disponible en varias versiones, potencias y tamaños distintos. Diseñado para lámpara fluorescente circular T5 de hasta 60W y LED. Equipo electrónico incluido.

EN

Steel pendant luminaire with methacrylate diffuser, designed for T5 fluorescent round lamps up to 60W and LED. Available in different versions, powers and sizes. Electronic equipment included.

FR

Suspension avec corps en acier et diffuseur en méthacrylate conçu pour lampe fluorescente circulaire T5 jusqu'à 60W et LED. Plusieurs puissances et tailles disponibles. Equipement électronique inclus.



PUSH PENDANT 265

LED		230V	≈ 9W	> 1300lm	PSP2	A	10	N	•	9	A	••
			≈ 13W	> 1700lm	PSP2	A	15	N	•	9	A	••
		230V 2GX13	22W		PSP2	O	22	•	X	9	A	••

PUSH PENDANT 350

LED		230V	≈ 13W	> 1700lm	PSH3	A	15	N	•	9	A	••
		230V 2GX13	55W		PSH3	O	55	•	X	9	A	••

McAdam C3 · >50.000 h. L90 / CRI >80

DOWNLOAD COMPLETE TECHNICAL DATA AND FILES ON:

ONOKLIGHTING.COM/EN/PUSH-PENDANT-265
ONOKLIGHTING.COM/EN/PUSH-PENDANT-350

CONTROL

	N	No Dimmable	PSP • • • • N • • • • •
	E	Dimmable 1-10V	PSP • ○ • • • E • • • • •
	D	Dimmable Dali	PSP • ○ • • • D • • • • •

LED COLOUR TEMPERATURE

	3	3000° K	PSP • A • • • • 3 • • • • •
	4	4000° K	PSP • A • • • • 4 • • • • •

BEAM ANGLE

	9	Expansive	PSP • • • • • 9 • • • • •
--	----------	-----------	----------------------------------

COMPLEMENTS

	A	Ice Difusser	PSP • • • • • A • • • • •
--	----------	--------------	----------------------------------

COLOURS

	WS	Satin White	PSP • • • • • WS • • • • •
	BS	Satin Black	PSP • • • • • BS • • • • •

INFORMATION ABOUT PACKING SEE PAGE 324