


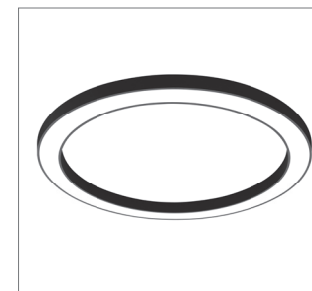
NOWOŚĆ



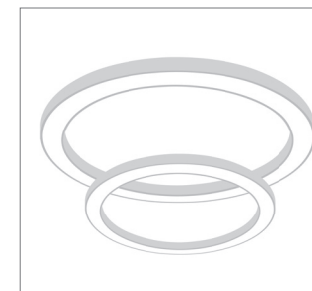
Klosz OPAL
OPAL diffuser



Profil aluminiowy
Aluminium profile



Istnieje możliwość lakierowania oprawy na dowolny kolor z palety RAL
Possibility painting in any of RAL colours



OM - okrąg mały
OD - okrąg duży
OM - small round
OD - big round

Nowoczesny kształt i wysokiej jakości materiały
Modern shape and high quality materials

GEOMETRIC LED



L90 B10 >52.000h • SDCM 3 • LLMF 89% • CRI 83

MOC	ŹRÓDŁO	STRUMIEN OPRAWY	SKUTECZNOŚĆ OPRAWY	[kg]	INFO	KOLOR	KOD
POWER	LAMP	LUMINAIRE'S LUMINOUS FLUX	LUMINAIRE'S EFFICACY	[kg]	INFO	COLOUR	CODE
86 W	LED 3000 K	8390 lm	98 lm/W	6,8	OM	■	PX4090701
86 W	LED 4000 K	8650 lm	101 lm/W	6,8	OM	■	PX4090708
140 W	LED 3000 K	13580 lm	97 lm/W	10,5	OD	■	PX4090715
140 W	LED 4000 K	14000 lm	100 lm/W	10,5	OD	■	PX4090722

GEOMETRIC LED

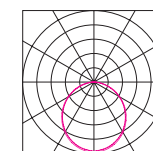
OM • OD

Wykonanie: profil aluminiowy, malowany elektrostatycznie (w standardzie kolor szary), klosz OPAL z poliwęglanu.
Montaż: zwieszany (zawieszania 1,5 m w komplecie)
Zasilanie: 220 V - 240 V

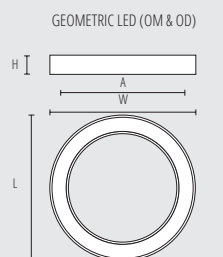
Materials: powder painted aluminum profile (grey colour in standard), OPAL diffuser.
Installation: suspended (suspensions 1,5 m in set)
Power supply: 220 V - 240 V

WYMIARY DIMENSIONS


	L	W	H	A
	[mm]	[mm]	[mm]	[mm]
OM	800	800	60	525/611
OD	1200	1200	60	825/953



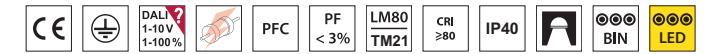
GEOMETRIC OD LED



GEOMETRIC LED (OM & OD)




GEOMETRIC LED




L90 B10 >52.000h • SDCM 3 • LLMF 89% • CRI 83


MOC	ŹRÓDŁO	STRUMIENŃ OPRAWY	SKUTECZNOŚĆ OPRAWY	[kg]	INFO	KOLOR	KOD
POWER	LAMP	LUMINAIRE'S LUMINOUS FLUX	LUMINAIRE'S EFFICACY	[kg]	INFO	COLOUR	CODE
36 W	LED 3000 K	3650 lm	101 lm/W	3,5	TM	■	PX4080001
36 W	LED 4000 K	3720 lm	103 lm/W	3,5	TM	■	PX4080008
68 W	LED 3000 K	6570 lm	96 lm/W	8,5	TD	■	PX4080015
68 W	LED 4000 K	6700 lm	98 lm/W	8,5	TD	■	PX4080022



Klosz OPAL
OPAL diffuser



Profil aluminiowy
Aluminium profile



Istnieje możliwość lakierowania oprawy na dowolny kolor z palety RAL
Possibility painting in any of RAL colours



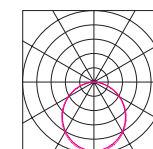
TM - trójkąt mały
TD - trójkąt duży
TM - small triangle
TD - big triangle

GEOMETRIC LED TM • TD

Wykonanie: profil aluminiowy, malowany elektrostatycznie (w standardzie kolor szary), klosz OPAL z poliwęglanu.
Montaż: zwieszany (zawieszania 1,5 m w komplecie)
Zasilanie: 220 V - 240 V

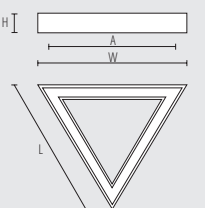
Materials: powder painted aluminum profile (grey colour in standard), OPAL diffuser.
Installation: suspended (suspensions 1,5 m in set)
Power supply: 220 V - 240 V


WYMIARY DIMENSIONS	L	W	H	A
	[mm]	[mm]	[mm]	[mm]
TM 36 W	650	650	60	467
TD 58 W	1065	1065	80	865



GEOMETRIC TD LED

GEOMETRIC LED (TM & TD)






GEOMETRIC LED




L90 B10 >52.000h • SDCM 3 • LLMF 89% • CRI 83

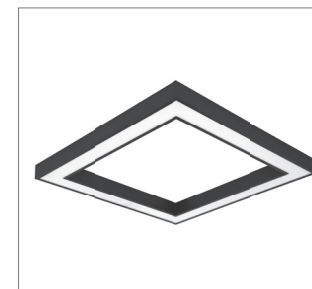
MOC	ŹRÓDŁO	STRUMIENŃ OPRAWY	SKUTECZNOŚĆ OPRAWY	[kg]	INFO	KOLOR	KOD
POWER	LAMP	LUMINAIRE'S LUMINOUS FLUX	LUMINAIRE'S EFFICACY	[kg]	INFO	COLOUR	CODE
60 W	LED 3000 K	6630 lm	110 lm/W	5,5	KM	■	PX4080029
60 W	LED 4000 K	6770 lm	112 lm/W	5,5	KM	■	PX4080036
90 W	LED 3000 K	8480 lm	94 lm/W	11	KD	■	PX4080043
90 W	LED 4000 K	8650 lm	96 lm/W	11	KD	■	PX4080050



Klosz OPAL
OPAL diffuser



Profil aluminiowy
Aluminium profile



Istnieje możliwość lakierowania oprawy na dowolny kolor z palety RAL
Possibility painting in any of RAL colours



KM - kwadrat mały
KD - kwadrat duży

KM - small square
KD - big square

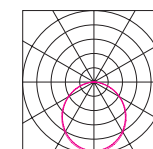
GEOMETRIC LED

KM • KD

Wykonanie: profil aluminiowy, malowany elektrostatycznie (w standardzie kolor szary), klosz OPAL z poliwęglanu.
Montaż: zwieszany (zawieszania 1,5 m w komplecie)
Zasilanie: 220 V - 240 V

Materials: powder painted aluminum profile (grey colour in standard), OPAL diffuser.
Installation: suspended (suspensions 1,5 m in set)
Power supply: 220 V - 240 V

WYMIARY DIMENSIONS	L	W	H	A
	[mm]	[mm]	[mm]	[mm]
KM 60 W	680	680	60	580
KD 90 W	980	980	80	870



GEOMETRIC KD LED

GEOMETRIC LED (KM & KD)

