


# FLASH NEW LED

**BIM** Do oprawy dostępne są modele BIM  
BIM files are available for this product

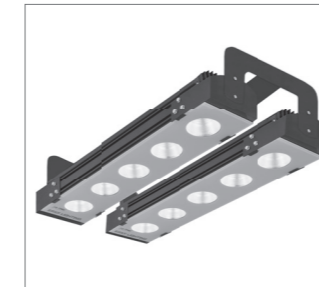


L90 B10 >60 000h • SDCM3 • LLMF 90% • CRI 80

MOC	ŹRÓDŁO	STRUMIEN OPRAWY	SKUTECZNOŚĆ OPRAWY	[kg]	KOLOR	INFO	KOD
POWER	LAMP	LUMINAIRE'S LUMINOUS FLUX	LUMINAIRE'S EFFICACY	[kg]	COLOUR	INFO	CODE
128 W	5xLED 4000 K	15000 lm	117 lm/W	5,2	■	30°	PX2063871
128 W	5xLED 4000 K	15000 lm	117 lm/W	5,2	■	50°	PX2063878
128 W	5xLED 4000 K	15000 lm	117 lm/W	5,2	■	70°	PX2063885
166 W	6xLED 4000 K	21000 lm	126 lm/W	6,6	■	30°	PX2063886
166 W	6xLED 4000 K	21000 lm	126 lm/W	6,6	■	50°	PX2063887
166 W	6xLED 4000 K	21000 lm	126 lm/W	6,6	■	70°	PX2063888



FLASH NEW LED - pojedyncza oprawa z uchwytem 1x  
FLASH NEW LED - single luminaire with 1x bracket



FLASH NEW LED - dwie oprawy z uchwytem 2x  
FLASH NEW LED - two luminaires with 2x bracket



Aluminiowy profil, szyba hartowana, klasa szczelności IP66  
Aluminium profile, tempered glass, protection degree IP66



FLASH NEW LED - wersja 5xLED 128W  
FLASH NEW LED - 5xLED version 128W



FLASH NEW LED - wersja 6xLED 166W - w standardzie 2 zasilacze i przewód 5-tyłowy.  
Możliwość włączania połowy źródeł (co drugiego).  
FLASH NEW LED - 6xLED version 166W - two drivers and 5-pole cable in standard.  
Possibility to switch half of light sources (every second)

Oprawa FLASH NEW LED zaprojektowana została z myślą o oświetleniu pomieszczeń wysokich, gdzie najważniejszą kwestią jest uzyskanie jak najlepszej efektywności energetycznej. Zakres temperatury pracy oprawy od -20°C do +40°C

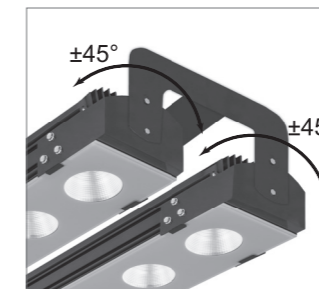
The luminaire FLASH NEW LED was designed for lighting high rooms where possibly the best energy efficiency is the most important matter. Suitable to work in temperatures from -20°C to +40°C.

Do pojedynczego modułu dodatkowo zamówić należy elementy montażowe. Przykłady:

- wersja nastropowa/zwieszana: moduł 128W i dodatkowo uchwyt 1x dwa moduły 128W i uchwyt 2x,
- wersja zwieszana: dodatkowo zawieszenie,
- wersja wpuszczana: moduł 128W i dodatkowo uchwyt 1x, zawieszenie oraz ramka maskująca do sufitów G/K,
- wersja naścienna: moduł 128W i dodatkowo uchwyt ścienny regulowany 1x

For a separate module, installation parts have to be additionally ordered. For example:

- ceiling-mounted or suspended version: one 128 W module and, additionally, one 1x bracket, two 128 W modules and one 2x bracket,
- suspended version: additionally suspension,
- recessed version: 128 W module and, additionally, one 1x bracket, suspension and masking frame for plaster-cardboard (G/K) ceilings,
- wall-mounted version: 128 W module and, additionally, 1x adjustable wall bracket.



Regulacja ±45°  
Adjustment ±45°



FLASH NEW LED 30°



FLASH NEW LED 50°

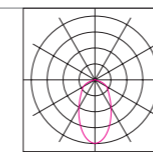
## FLASH NEW LED

**Wykonanie:** korpus wykonany z profilu aluminiowego w kolorze czarnym, szyba hartowana malowana w kolorze szarym, diody LED COB, odbłyśniki aluminiowe o trzech dostępnych kątach rozsyłu, uchwyt 1x lub 2x stalowy malowany elektrostacyjnie w kolorze czarnym, ramka maskująca G/K aluminiowa w kolorze czarnym.

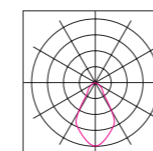
**Montaż:** nastropowy, zwieszany, wpuszczany, naścienny  
**Akcesoria:** ramka maskująca G/K (wersja wpuszczana), uchwyt 1x lub 2x (wersja natynkowa i zwieszana), uchwyt ścienny regulowany (wersja ścienna), ramka z siatką  
**Zasilanie:** 220 V - 240 V

**Materials:** aluminium profile body (standard colour: black), tempered glass painted grey, COB LEDs, aluminium reflectors available with three angles of light distribution, powder painted 1x or 2x steel bracket (standard colour: black), aluminium frame for plaster cardboard ceilings - G/K (standard colour: black).

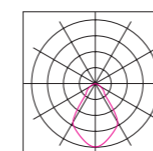
**Installation:** surface- or wall-mounted, suspended, recessed  
**Accessories:** masking frame for plaster-card-board ceilings, 1x or 2x bracket (for surface-mounted or suspended version), wall bracket (for wall version), frame with grid  
**Power supply:** 220 V - 240 V



FLASH NEW LED 30°



FLASH NEW LED 50°



FLASH NEW LED 70°

### AKCESORIA ACCESSORIES

Uchwyt 1x (komplet 2szt.)  
Bracket 1x (set 2 pcs.)

[kg]	KOLOR	KOD	INFO
[kg]	COLOUR	CODE	INFO
0,40	■	PX2063890	

Uchwyt 2x regulowany (kpl.)  
Adjustable bracket 2x (set)

2,50	■	PX2063893	5xLED
2,70	■	PX2063861	6xLED

Ramka maskująca do sufitów G/K  
Masking frame for plaster-cardboard

0,65	■	PX2063896	5xLED
0,65	□	PX2063895	5xLED
0,70	■	PX2063864	6xLED
0,70	□	PX2063863	6xLED

Uchwyt ścienny regulowany 1x (kpl. 2szt.)  
Adjustable wall bracket 1x (set 2 pcs.)

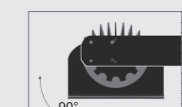


0,70	■	PX2063899	
------	---	-----------	--

Zawieszenie (komplet 2szt.) 2mb  
Suspension (set 2 pcs.)

PX2063894			
-----------	--	--	--

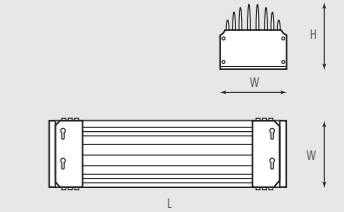
Ramka z siatką IK10  
Frame with grid IK10

PX2063897	5xLED
PX2063867	6xLED



### WMIARY DIMENSIONS

POWER	L [mm]	W [mm]	H [mm]
128 W	610	130	110
166 W	720	130	110



- FLASH NEW LED przystosowany jest do montażu:
1. zwieszanego (łańcuszki)
  2. wpuszczanego (ramka maskująca)
  3. natynkowego (uchwyt 1x, 2x)
  4. naściennego (uchwyt ścienny)
- FLASH NEW LED can be:
1. suspended (chains)
  2. recessed (masking frame)
  3. surface-mounted (1x or 2x bracket)
  4. wall-mounted (wall bracket)