



FINESTRA IP20 LED z ramką o szerokości K=25 mm
FINESTRA IP20 LED with frame K = 25 mm

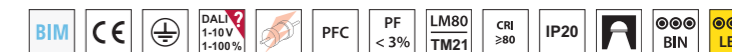


FINESTRA IP20 LED z ramką o szerokości K=44 mm
FINESTRA IP20 LED with frame K = 44 mm



FINESTRA SQUARE LED IP20 - maskownica 210 x 210 mm
FINESTRA SQUARE LED IP20 - masking frame 210 x 210 mm

FINESTRA LED



L80 B10 >54 000h • SDCM 3 • LLMF 87% • CRI 83

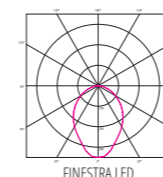
MOC	ŹRÓDŁO	STRUMIEN OPRAWY	SKUTECZNOŚĆ OPRAWY	[kg]	KOLOR	INFO	L	W	H	K	KOD	
POWER	LAMP	LUMINAIRE'S LUMINOUS FLUX	LUMINAIRE'S EFFICACY	[kg]	COLOUR	INFO	[mm]	[mm]	[mm]	[mm]	CODE	
10 W	LED 3000 K	990 lm	99 lm/W	3,4	■	MPRM	307	307	68	44	PX0906263	
10 W	LED 4000 K	1010 lm	101 lm/W	3,4	■	MPRM	307	307	68	44	PX0906268	
19 W	LED 3000 K	2030 lm	107 lm/W	3,8	■	MPRM	407	407	65	54	PX0906283	
19 W	LED 4000 K	2070 lm	109 lm/W	3,8	■	MPRM	407	407	65	54	PX0906288	
NEW	19 W	LED 3000 K	1950 lm	103 lm/W	2,0	■	MPRM	307	307	65	25	PX0906815
NEW	19 W	LED 4000 K	2010 lm	106 lm/W	2,0	■	MPRM	307	307	65	25	PX0906822
NEW	19 W	LED 3000 K	1660 lm	87 lm/W	2,0	■	OPAL	307	307	65	25	PX0906801
NEW	19 W	LED 4000 K	1710 lm	90 lm/W	2,0	■	OPAL	307	307	65	25	PX0906808
32 W	LED 3000 K	2890 lm	90 lm/W	2,9	■	OPAL	407	407	65	25	PX0906415	
32 W	LED 4000 K	2950 lm	92 lm/W	2,9	■	OPAL	407	407	65	25	PX0906422	
38 W	LED 3000 K	3430 lm	90 lm/W	3,2	■	OPAL	295	595	65	25	PX0906429	
38 W	LED 4000 K	3500 lm	92 lm/W	3,2	■	OPAL	295	595	65	25	PX0906436	
39 W	LED 3000 K	4120 lm	105 lm/W	5,8	■	OPAL	595	595	65	25	PX0906443	
39 W	LED 4000 K	4200 lm	107 lm/W	5,8	■	OPAL	595	595	65	25	PX0906450	
67 W	LED 3000 K	6860 lm	102 lm/W	5,8	■	OPAL	595	595	65	25	PX0906457	
67 W	LED 4000 K	7000 lm	104 lm/W	5,8	■	OPAL	595	595	65	25	PX0906464	
44 W	LED 3000 K	4120 lm	93 lm/W	6,2	■	OPAL	295	1195	65	25	PX0906471	
44 W	LED 4000 K	4200 lm	95 lm/W	6,2	■	OPAL	295	1195	65	25	PX0906478	
71 W	LED 3000 K	6860 lm	96 lm/W	6,2	■	OPAL	295	1195	65	25	PX0906485	
71 W	LED 4000 K	7000 lm	98 lm/W	6,2	■	OPAL	295	1195	65	25	PX0906492	
32 W	LED 3000 K	3400 lm	106 lm/W	2,9	■	MPRM	407	407	65	25	PX0906515	
32 W	LED 4000 K	3460 lm	108 lm/W	2,9	■	MPRM	407	407	65	25	PX0906522	
38 W	LED 3000 K	4020 lm	106 lm/W	3,2	■	MPRM	295	595	65	25	PX0906529	
38 W	LED 4000 K	4100 lm	108 lm/W	3,2	■	MPRM	295	595	65	25	PX0906536	
39 W	LED 3000 K	4830 lm	124 lm/W	5,8	■	MPRM	595	595	65	25	PX0906543	
39 W	LED 4000 K	4920 lm	126 lm/W	5,8	■	MPRM	595	595	65	25	PX0906550	
67 W	LED 3000 K	8040 lm	120 lm/W	5,8	■	MPRM	595	595	65	25	PX0906557	
67 W	LED 4000 K	8200 lm	122 lm/W	5,8	■	MPRM	595	595	65	25	PX0906564	
44 W	LED 3000 K	4830 lm	110 lm/W	6,2	■	MPRM	295	1195	65	25	PX0906571	
44 W	LED 4000 K	4920 lm	112 lm/W	6,2	■	MPRM	295	1195	65	25	PX0906578	
71 W	LED 3000 K	8040 lm	113 lm/W	6,2	■	MPRM	295	1195	65	25	PX0906585	
71 W	LED 4000 K	8200 lm	115 lm/W	6,2	■	MPRM	295	1195	65	25	PX0906592	
NEW	31 W	LED 3000 K	2920 lm	94 lm/W	3,0	■	OPAL	407	407	45	25	PX0906401
NEW	31 W	LED 4000 K	2980 lm	96 lm/W	3,0	■	OPAL	407	407	45	25	PX0906408

FINESTRA SQUARE LED

FINESTRA LED

Wykonanie: obudowa stalowa malowana elektrolitycznie (w standardzie kolor szary), klosze: mikropryzmatyczny (MPRM) lub OPAL
Montaż: nastropowy, zwieszany, ścienny
Akcesoria: zawieszania zwykłe i elektryczne
Zasilanie: 220 V - 240 V

Materials: steel sheet body, electrostatically painted (standard color: grey), microprismatic diffuser (MPRM), OPAL diffuser
Installation: surface mounted, wall mounted, suspended
Accessories: simple and electric suspension
Power supply: 220 V - 240 V



FINESTRA LED

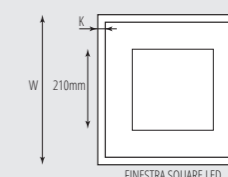
AKCESORIA	[kg]	KOLOR	KOD	INFO
ACCESSORIES	[kg]	COLOUR	CODE	INFO
Zawieszenie zwykłe Simple suspension	0,10	INOX	PX0922143	*
Zawieszenie elektryczne Electric suspension	0,20	■	PX0922021	*
	0,20	□	PX0922032	*
	0,20	■	PX0922038	*

Zawieszenie elektryczne INOX 0,40 INOX PX0922097 *
 Electric suspension INOX * Standardowa długość zwieszek maksymalnie 1,5 m
 * Standard length of suspension maximum 1,5 m

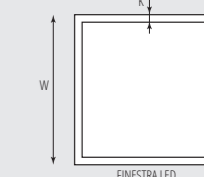
BIM Do oprawy dostępne są modele BIM
 BIM files are available for this product

UWAGA: Do zawieszania oprawy potrzebne są: zawieszanie zwykłe - 3szt. oraz zawieszanie elektryczne - 1 szt.
 Attention: To suspend the luminaire you will need: simple suspension - 3 pcs and electric suspension - 1 pc.


WYMIARY DIMENSIONS Wymiary podano w tabeli powyżej
 Dimensions given in the table above



FINESTRA SQUARE LED



FINESTRA LED



FINESTRA IP44 LED




L80 B10 >54 000h • SDCM 3 • LLMF 87% • CRI 83

MOC	ŹRÓDŁO	STRUMIENŃ OPRAWY	SKUTECZNOŚĆ OPRAWY	[kg]	KOLOR	INFO	L	W	H	K	KOD
POWER	LAMP	LUMINAIRE'S LUMINOUS FLUX	LUMINAIRE'S EFFICACY	[kg]	COLOUR	INFO	[mm]	[mm]	[mm]	[mm]	CODE
10 W	LED 3000 K	990 lm	99 lm/W	3,4	■	MPRM	307	307	68	44	PX0906339
10 W	LED 4000 K	1010 lm	101 lm/W	3,4	■	MPRM	307	307	68	44	PX0906346
19 W	LED 3000 K	2030 lm	107 lm/W	3,8	■	MPRM	407	407	65	54	PX0906353
19 W	LED 4000 K	2070 lm	109 lm/W	3,8	■	MPRM	407	407	65	54	PX0906360
19 W	LED 3000 K	1950 lm	103 lm/W	2,0	■	MPRM	307	307	65	25	PX0906843
19 W	LED 4000 K	2010 lm	106 lm/W	2,0	■	MPRM	307	307	65	25	PX0906850
19 W	LED 3000 K	1660 lm	87 lm/W	2,0	■	OPAL	307	307	65	25	PX0906829
19 W	LED 4000 K	1710 lm	90 lm/W	2,0	■	OPAL	307	307	65	25	PX0906836
32 W	LED 3000 K	2890 lm	90 lm/W	3,4	■	OPAL	407	407	65	25	PX0906601
32 W	LED 4000 K	2950 lm	92 lm/W	3,4	■	OPAL	407	407	65	25	PX0906608
38 W	LED 3000 K	3430 lm	90 lm/W	3,6	■	OPAL	295	595	65	25	PX0906615
38 W	LED 4000 K	3500 lm	92 lm/W	3,6	■	OPAL	295	595	65	25	PX0906622
39 W	LED 3000 K	4120 lm	105 lm/W	6,5	■	OPAL	595	595	65	25	PX0906629
39 W	LED 4000 K	4200 lm	107 lm/W	6,5	■	OPAL	595	595	65	25	PX0906636
67 W	LED 3000 K	6860 lm	102 lm/W	6,5	■	OPAL	595	595	65	25	PX0906643
67 W	LED 4000 K	7000 lm	104 lm/W	6,5	■	OPAL	595	595	65	25	PX0906650
44 W	LED 3000 K	4120 lm	93 lm/W	7,0	■	OPAL	295	1195	65	25	PX0906657
44 W	LED 4000 K	4200 lm	95 lm/W	7,0	■	OPAL	295	1195	65	25	PX0906664
71 W	LED 3000 K	6860 lm	96 lm/W	7,0	■	OPAL	295	1195	65	25	PX0906671
71 W	LED 4000 K	7000 lm	98 lm/W	7,0	■	OPAL	295	1195	65	25	PX0906678
32 W	LED 3000 K	3400 lm	106 lm/W	3,4	■	MPRM	407	407	65	25	PX0906685
32 W	LED 4000 K	3460 lm	108 lm/W	3,4	■	MPRM	407	407	65	25	PX0906692
38 W	LED 3000 K	4020 lm	106 lm/W	3,6	■	MPRM	295	595	65	25	PX0906699
38 W	LED 4000 K	4100 lm	108 lm/W	3,6	■	MPRM	295	595	65	25	PX0906706
39 W	LED 3000 K	4830 lm	124 lm/W	6,5	■	MPRM	595	595	65	25	PX0906713
39 W	LED 4000 K	4920 lm	126 lm/W	6,5	■	MPRM	595	595	65	25	PX0906720
67 W	LED 3000 K	8040 lm	120 lm/W	6,5	■	MPRM	595	595	65	25	PX0906727
67 W	LED 4000 K	8200 lm	122 lm/W	6,5	■	MPRM	595	595	65	25	PX0906734
44 W	LED 3000 K	4830 lm	110 lm/W	7,0	■	MPRM	295	1195	65	25	PX0906741
44 W	LED 4000 K	4920 lm	112 lm/W	7,0	■	MPRM	295	1195	65	25	PX0906748
71 W	LED 3000 K	8040 lm	113 lm/W	7,0	■	MPRM	295	1195	65	25	PX0906755
71 W	LED 4000 K	8200 lm	115 lm/W	7,0	■	MPRM	295	1195	65	25	PX0906762



Klosz MPRM
MPRM diffuser



FINESTRA IP44 LED z ramką o szerokości K = 44 mm
FINESTRA IP44 LED with frame K = 44 mm

FINESTRA IP44 LED

Wykonanie: obudowa stalowa malowana elektrolitycznie (w standardzie kolor szary), klosze: mikropryzmatyczny (MPRM) lub OPAL

Montaż: nastropowy, zwieszany, ścienny

Akcesoria: zawieszania zwykłe i elektryczne

Zasilanie: 220 V - 240 V

Materials: steel sheet body, electrostatically painted (standard color: grey), microprismatic diffuser (MPRM), OPAL diffuser

Installation: surface mounted, wall mounted, suspended

Accessories: simple and electric suspension

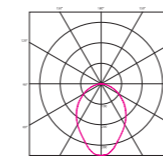
Power supply: 220 V - 240 V

AKCESORIA	[kg]	KOLOR	KOD	INFO
ACCESSORIES	[kg]	COLOUR	CODE	INFO
Zawieszenie zwykłe Simple suspension	0,10	INOX	PX0922143	*
Zawieszenie elektryczne Electric suspension	0,20	■	PX0922021	*
	0,20	□	PX0922032	*
	0,20	■	PX0922038	*

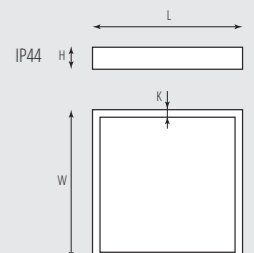
Zawieszenie elektryczne INOX Electric suspension INOX	0,40	INOX	PX0922097	*
--	------	------	-----------	---

* Standardowa długość zwieszki maksymalnie 1,5 m
* Standard length of suspension maximum 1,5 m

WYMIARY DIMENSIONS Wymiary podano w tabeli powyżej
Dimensions given in the table above




FINESTRA IP44 LED

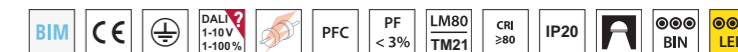


FINESTRA IP44 LED

UWAGA: Do zawieszania oprawy potrzebne są: zawieszanie zwykłe - 3szt. oraz zawieszanie elektryczne - 1 szt.
Attention: To suspend the luminaire you will need: simple suspension - 3 pcs and electric suspension - 1 pc



FINESTRA INOX LED



L90 B10 >54 000h • SDCM 3 • LLMF 89% • CRI 80



Stal szorstkowana INOX
Brushed steel INOX

MOC	ŹRÓDŁO	STRUMIEN OPRAWY	SKUTECZNOŚĆ OPRAWY	[kg]	KOLOR	INFO	L	W	H	K	KOD
POWER	LAMP	LUMINAIRE'S LUMINOUS FLUX	LUMINAIRE'S EFFICACY	[kg]	COLOUR	INFO	[mm]	[mm]	[mm]	[mm]	CODE
10 W	LED 3000 K	990 lm	99 lm/W	3,4	INOX	MPRM	337	337	65	40	PX0906115
10 W	LED 4000 K	1010 lm	101 lm/W	3,4	INOX	MPRM	337	337	65	40	PX0906122
19 W	LED 3000 K	2030 lm	107 lm/W	4,2	INOX	MPRM	437	437	65	68	PX0906215
19 W	LED 4000 K	2070 lm	109 lm/W	4,2	INOX	MPRM	437	437	65	68	PX0906222
19 W	LED 3000 K	1950 lm	103 lm/W	2,1	INOX	MPRM	337	337	65	40	PX0906871
19 W	LED 4000 K	2010 lm	106 lm/W	2,1	INOX	MPRM	337	337	65	40	PX0906878
19 W	LED 3000 K	1660 lm	87 lm/W	2,1	INOX	OPAL	337	337	65	40	PX0906857
19 W	LED 4000 K	1710 lm	90 lm/W	2,1	INOX	OPAL	337	337	65	40	PX0906864
29 W	LED 3000 K	3470 lm	120 lm/W	3,8	INOX	MPRM	437	437	65	40	PX0906899
29 W	LED 4000 K	3580 lm	123 lm/W	3,8	INOX	MPRM	437	437	65	40	PX0906906
29 W	LED 3000 K	2960 lm	102 lm/W	3,8	INOX	OPAL	437	437	65	40	PX0906885
29 W	LED 4000 K	3050 lm	105 lm/W	3,8	INOX	OPAL	437	437	65	40	PX0906892

FINESTRA INOX LED

Wykonanie: Obudowa ze stali szorstkowanej INOX, podstawa z blachy stalowej malowanej w kolorze białym, klosz mikropryzmatyczny (MPRM) lub OPAL
Montaż: nastropowy
Zasilanie: 220 V - 240 V

Materials: steel sheet brushed INOX body, base made of steel sheets (standard color: white), microprismatic (MPRM) and OPAL diffuser available
Installation: surface mounted
Power supply: 220 V - 240 V

AKCESORIA	[kg]	KOLOR	KOD	INFO
ACCESSORIES	[kg]	COLOUR	CODE	INFO
Zawieszenie zwykłe Simple suspension	0,10	INOX	PX0922143	*
Zawieszenie elektryczne Electric suspension	0,20	■	PX0922021	*
	0,20	□	PX0922032	*
	0,20	■	PX0922038	*

Zawieszenie elektryczne INOX
 Electric suspension INOX

BIM Do oprawy dostępne są modele BIM
 BIM files are available for this product

UWAGA: Do zawieszenia oprawy potrzebne są: zawieszenie zwykłe - 3szt. oraz zawieszenie elektryczne - 1 szt.
 Attention: To suspend the luminaire you will need: simple suspension - 3 pcs and electric suspension - 1 pc.

WYMIARY
 DIMENSIONS

