



BPMLighting®

ALABAMA

TRIMLESS

Empotrado sin marco

Color finish - Acabado



Skylight effect

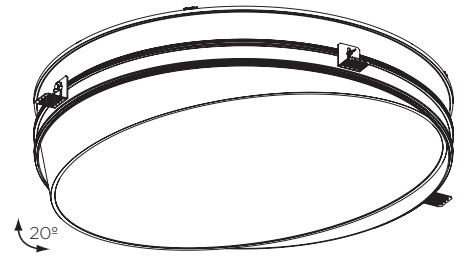
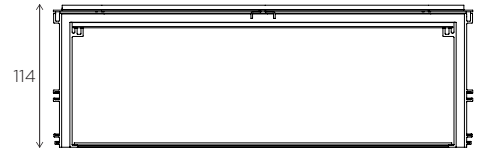
Efecto tragaluz



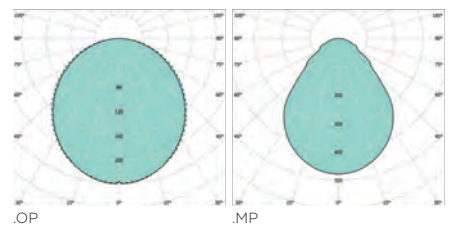
Tilting
Ajustable
20°



BPM Lighting®
ALABAMA
TRIMLESS



PHOTOMETRY - FOTOMETRÍA



You can find all photometry data in our web.


Puedes encontrar todas las fotometrías en nuestra web.

OTHER INSTALLATION - OTRA INSTALACIÓN

.PN / .SR PAG. 130

ALABAMA

REF. 10158



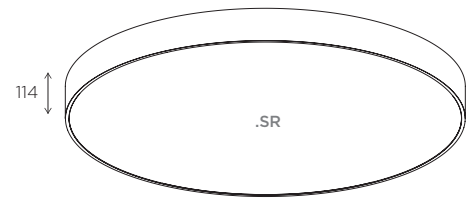
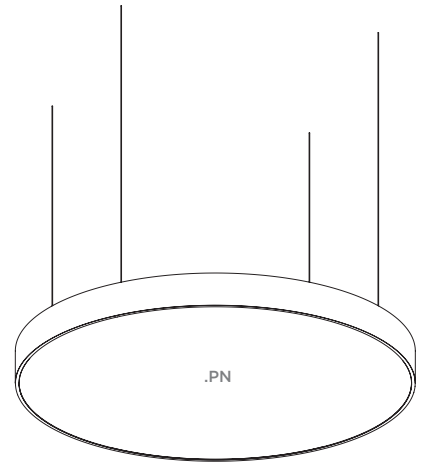
Configuration: REF + #

<i>Installation - Instalación</i>			
Trimless <i>Empotrado sin marco</i>	.TR		
<i>Color finish - Acabado</i>			
White - <i>Blanco</i>	.W	Black - <i>Negro</i>	.BK
Gold - <i>Oro</i>	.G	Pink - <i>Rosa</i>	.PI
Blue - <i>Azul</i>	.BL	Aqua	.AQ
Red - <i>Rojo</i>	.RE	Flamingo - <i>Flamenco</i>	.FL
Green - <i>Verde</i>	.GR	Orange - <i>Naranja</i>	.OR
Anod. Gray - <i>Gris anod.</i>	.AG	Gold Leaf - <i>Pan de oro</i>	.GL
Silver Leaf - <i>Pan de plata</i>	.SL	Copper - <i>Cobre</i>	.CO
<i>Optic cover - Difusor</i>			
Opal	.OP	Microprismatic	.MP
<i>Dynamic Light - Luz Dinámica</i>			
Dynamic White <i>Blanco dinámico / pag. 59</i>	.DW	RGB / <i>pag. 65</i>	.RGB
<i>Color Temperature - Temperatura de color</i>			
2700K	.27K	3000K	.3K
4000K	.4K		
<i>Dimmable options - Opciones de regulación</i>			
1..10V	.D1	DALI	.DA
Push - <i>Pulsador</i>	.PU		

REF.	Power	27K / 3K / 4K	Measures Ø mm	 mm
10158.35.STD	18 W	1803 lm / 1914 lm / 1986 lm		Ø 390
10158.35.HI	36 W	3606 lm / 3828 lm / 3975 lm		Ø 390
10158.45.STD	36 W	3606 lm / 3828 lm / 3972 lm	int 450 ext 480	Ø 490
10158.45.HI	72 W	7212 lm / 7656 lm / 7950 lm		Ø 490
10158.65.STD	72 W	7212 lm / 7656 lm / 7944 lm	int 650 ext 680	Ø 690
10158.65.HI	144 W	14424 lm / 15312 lm / 15900 lm		Ø 690
10158.95.STD	132 W	13222 lm / 14036 lm / 14564 lm	int 950 ext 980	Ø 990
10158.95.HI	264 W	26444 lm / 28072 lm / 29150 lm		Ø 990
10158.125.STD	216 W	21636 lm / 22968 lm / 23832 lm	int 1250 ext 1280	Ø 1290
10158.125.HI	432 W	43272 lm / 45936 lm / 47700 lm		Ø 1290



BPM Lighting®
ALABAMA



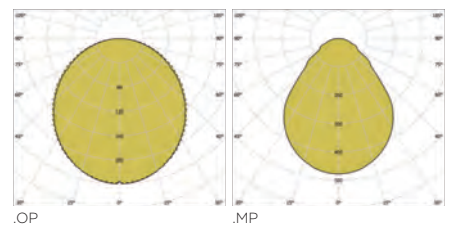
Configuration | Configuración
Indirect light - Luz indirecta, pag. 112

CONNECTION BOX - CAJA DE CONEXIÓN pag. 422



CBO3

PHOTOMETRY - FOTOMETRÍA



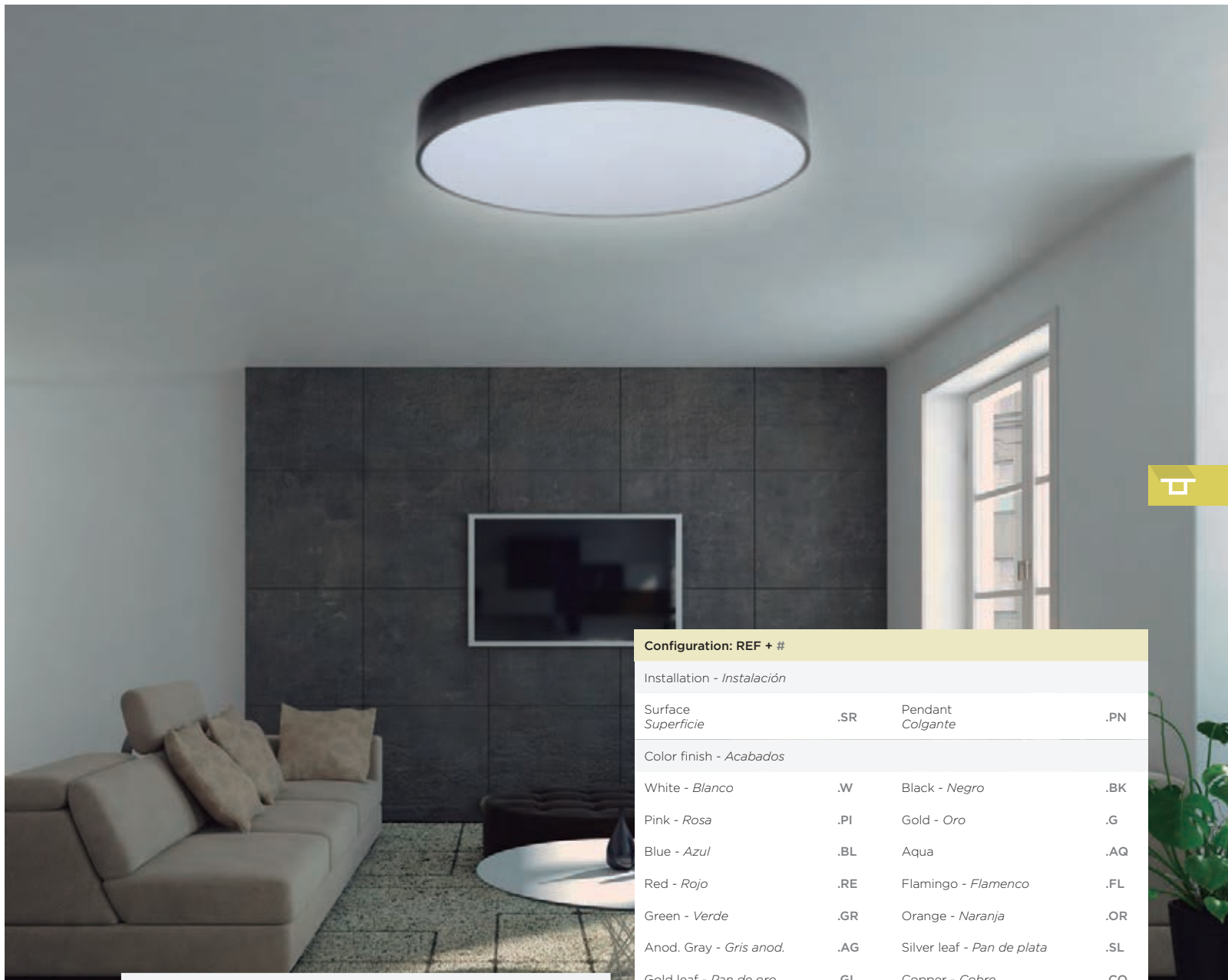
You can find all photometry data in our web.
Puedes encontrar todas las fotometrías en nuestra web.

OTHER INSTALLATION - OTRA INSTALACIÓN

.TR PAG. 90

ALABAMA

REF. 10158



Configuration: REF +

Installation - Instalación

Surface Superficie	.SR	Pendant Colgante	.PN
-----------------------	-----	---------------------	-----

Color finish - Acabados

White - Blanco	.W	Black - Negro	.BK
Pink - Rosa	.PI	Gold - Oro	.G
Blue - Azul	.BL	Aqua	.AQ
Red - Rojo	.RE	Flamingo - Flamenco	.FL
Green - Verde	.GR	Orange - Naranja	.OR
Anod. Gray - Gris anod.	.AG	Silver leaf - Pan de plata	.SL
Gold leaf - Pan de oro	.GL	Copper - Cobre	.CO

Optic cover - Difusor

Opal	.OP	Microprismatic	.MP
------	-----	----------------	-----

Dynamic Light - Luz Dinámica

Dynamic White Blanco dinámico / pag. 64	.DW	RGB / pag. 59	.RGB
--	-----	---------------	------

Color Temperature - Temperatura de color

2700K	.27K	3000K	.3K
4000K	.4K		

Dimmable options - Opciones de regulación

1..10V	.D1	DALI	.DA
--------	-----	------	-----

Push - Pulsador .PU

Optional indirect light* - Luz indirecta opcional*

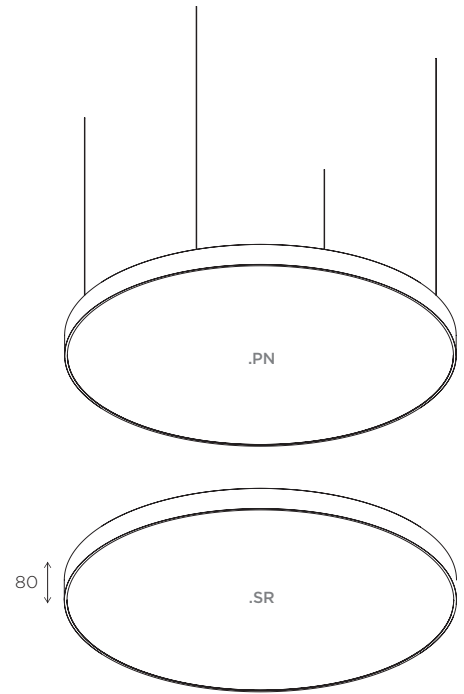
Standard power Potencia estándar	.IN7	High power Alta potencia	.IN12
-------------------------------------	------	-----------------------------	-------

*Only Pendant. Sólo en instalaciones Colgante.

REF.	Power	27K / 3K / 4K	Measures mm
10158.35.STD	18 W	1803 lm / 1914 lm / 1986 lm	Ø 350
10158.35.HI	36 W	3606 lm / 3828 lm / 3975 lm	Ø 450
10158.45.STD	72 W	7212 lm / 7656 lm / 7950 lm	Ø 650
10158.45.HI	144 W	14424 lm / 15312 lm / 15900 lm	Ø 950
10158.65.STD	132 W	13222 lm / 14036 lm / 14564 lm	Ø 1250
10158.65.HI	264 W	26444 lm / 28072 lm / 29150 lm	
10158.95.STD	216 W	21636 lm / 22968 lm / 23832 lm	
10158.95.HI	432 W	43272 lm / 45936 lm / 47700 lm	



BPMLighting®
ALABAMA
 S - LIGHT



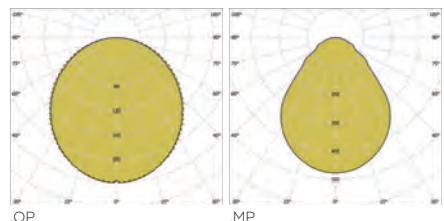
Configuration | Configuración
 Indirect light - Luz indirecta, pag. 112

CONNECTION BOX - CAJA DE CONEXIÓN pag. 422



CB03

PHOTOMETRY - FOTOMETRÍA



OP

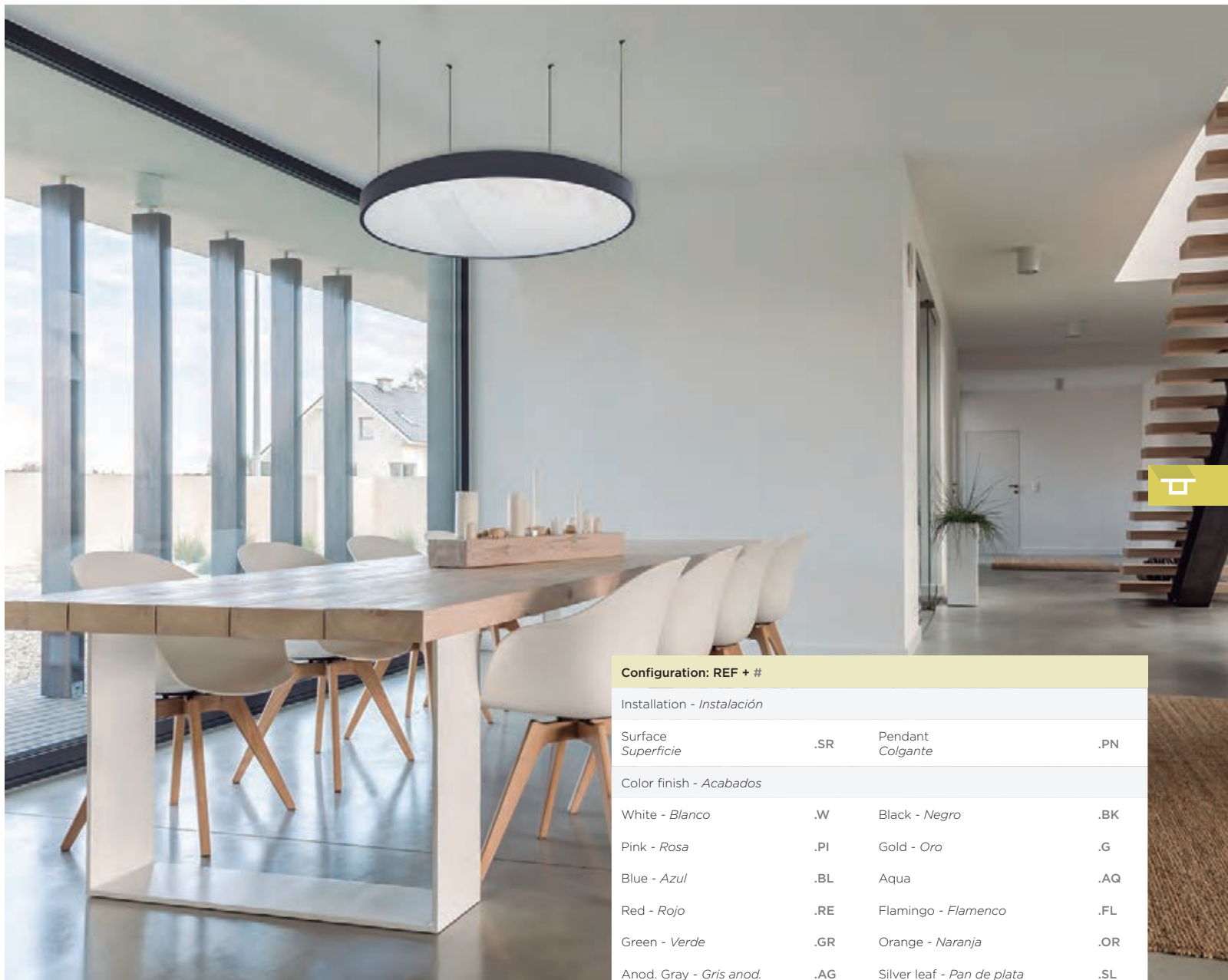
MP



You can find all photometry data in our web.
 Puedes encontrar todas las fotometrías en nuestra web.

ALABAMA S-LIGHT

REF. 10192



Configuration: REF +

Installation - Instalación

Surface Superficie	.SR	Pendant Colgante	.PN
-----------------------	-----	---------------------	-----

Color finish - Acabados

White - Blanco	.W	Black - Negro	.BK
Pink - Rosa	.PI	Gold - Oro	.G
Blue - Azul	.BL	Aqua	.AQ
Red - Rojo	.RE	Flamingo - Flamenco	.FL
Green - Verde	.GR	Orange - Naranja	.OR
Anod. Gray - Gris anod.	.AG	Silver leaf - Pan de plata	.SL
Gold leaf - Pan de oro	.GL	Copper - Cobre	.CO

Optic cover - Difusor

Opal	.OP	Microprismatic	.MP
------	-----	----------------	-----

Dynamic Light - Luz Dinámica

Dynamic White Blanco dinámico / pag. 64	.DW	RGB / pag. 59	.RGB
--	-----	---------------	------

Color Temperature - Temperatura de color

2700K	.27K	3000K	.3K
4000K	.4K		

Dimmable options - Opciones de regulación

1..10V	.D1	DALI	.DA
Push - Pulsador	.PU		

Optional indirect light* - Luz indirecta opcional*

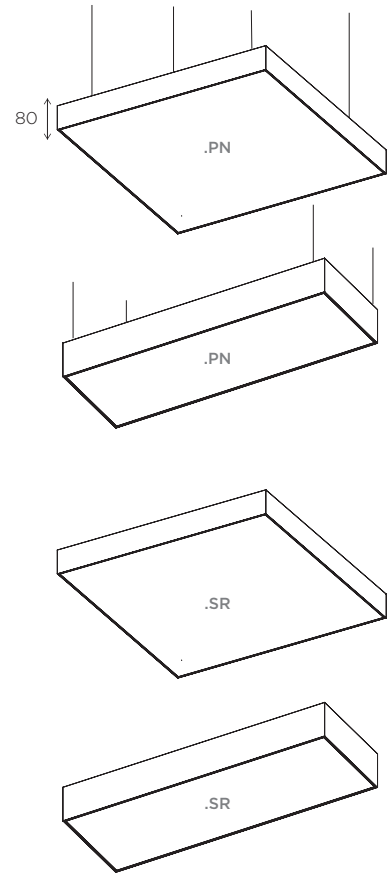
Standard power Potencia estándar	.IN7	High power Alta potencia	.IN12
-------------------------------------	------	-----------------------------	-------

*Only Pendant. Sólo en instalaciones Colgante.

REF.	Power	27K / 3K / 4K	Measures mm
10192.25	18,2 W	1582 lm / 1660 lm / 1700 lm	Ø 250
10192.35	27,3 W	2373 lm / 2500 lm / 2550 lm	Ø 350
10192.45	54,6 W	3955 lm / 4165 lm / 4250 lm	Ø 450
10192.65	109,2 W	9492 lm / 9996 lm / 10200 lm	Ø 650
10192.95	200,2 W	17402 lm / 18326 lm / 18700 lm	Ø 950
10192.125	364 W	27685 lm / 29155 lm / 29750 lm	Ø 1250



BPMLighting®
ALABAMA
 S-LIGHT SQUARE



Configuration | Configuración

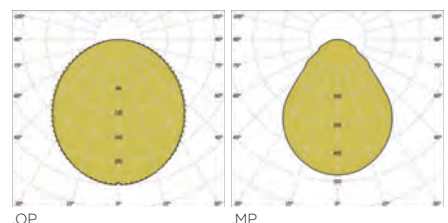
Indirect light - Luz indirecta, pag. 112

CONNECTION BOX - CAJA DE CONEXIÓN pag. 422



CB01

PHOTOMETRY - FOTOMETRÍA



.OP

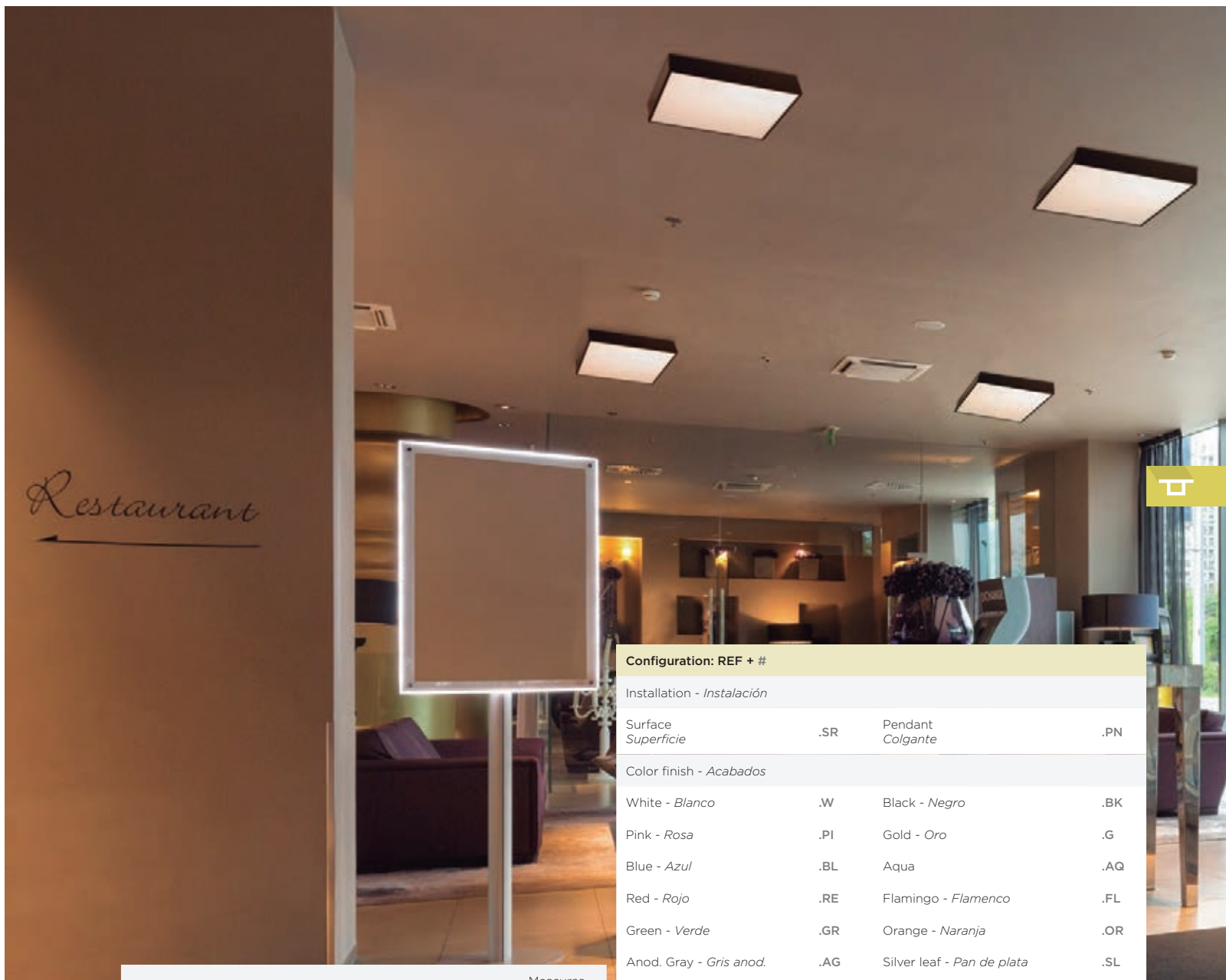
.MP



You can find all photometry data in our web.

Puedes encontrar todas las fotometrías en nuestra web.

ALABAMA S-LIGHT SQUARE REF. 10194



REF.	Power	27K / 3K / 4K	Measures mm
10194.35	27,3 W	2373 lm / 2500 lm / 2550 lm	350x350
10194.45	54,6 W	4746 lm / 5000 lm / 5100 lm	450x450
10194.65	109,2 W	9492 lm / 10000 lm / 10200 lm	650x650
10194.95	218,4 W	18984 lm / 20000 lm / 20400 lm	950x950
10194.125	364 W	31640 lm / 33320 lm / 34000 lm	1250x1250
10194.30-65	36,4 W	3164 lm / 3332 lm / 3400 lm	300x650
10194.30-95	54,6 W	4746 lm / 5000 lm / 5100 lm	300x950
10194.30-125	72,8 W	6328 lm / 6664 lm / 6800 lm	300x1250
10194.30-155	91 W	7910 lm / 8330 lm / 8500 lm	300x1550

Configuration: REF + #

Installation - *Instalación*

Surface <i>Superficie</i>	.SR	Pendant <i>Colgante</i>	.PN
------------------------------	-----	----------------------------	-----

Color finish - *Acabados*

White - <i>Blanco</i>	.W	Black - <i>Negro</i>	.BK
Pink - <i>Rosa</i>	.PI	Gold - <i>Oro</i>	.G
Blue - <i>Azul</i>	.BL	Aqua	.AQ
Red - <i>Rojo</i>	.RE	Flamingo - <i>Flamenco</i>	.FL
Green - <i>Verde</i>	.GR	Orange - <i>Naranja</i>	.OR
Anod. Gray - <i>Gris anod.</i>	.AG	Silver leaf - <i>Pan de plata</i>	.SL
Gold leaf - <i>Pan de oro</i>	.GL	Copper - <i>Cobre</i>	.CO

Optic cover - *Difusor*

Opal	.OP	Microprismatic	.MP
------	-----	----------------	-----

Dynamic Light - *Luz Dinámica*

Dynamic White <i>Blanco dinámico / pag. 64</i>	.DW	RGB / <i>pag. 59</i>	.RGB
---	-----	----------------------	------

Color Temperature - *Temperatura de color*

2700K	.27K	3000K	.3K
4000K	.4K		

Dimmable options - *Opciones de regulación*

1..10V	.D1	DALI	.DA
Push - <i>Pulsador</i>	.PU		

Optional indirect light* - *Luz indirecta opcional**

Standard power <i>Potencia estándar</i>	.IN7	High power <i>Alta potencia</i>	.IN12
--	------	------------------------------------	-------

*Only Pendant. Sólo en instalaciones Colgante.